

# Openlam<sup>®</sup>



Modèle déposé



Le bardage bois style ajouré,  
un aspect et une solution technique

## La qualité Simonin

Issu de la même rigueur de fabrication que le Funlam<sup>®</sup>, le bardage style ajouré Openlam<sup>®</sup> vous apporte tout le charme d'un revêtement à claire-voie, en résolvant de nombreux problèmes techniques de pose, d'étanchéité et de stabilité.



### Sélection du bois - aboutage

- tri et purge de la matière première
- 100 % des lames utilisables
- gain de stabilité et de durabilité

### Fond des rainures peint

- en noir ou en couleurs (sur demande)

### Brossage (sur demande)

- anticipe l'érosion naturelle du bois
- meilleure accroche de la peinture
- style et esthétique des lames

### Fixations invisibles

- pré-perçages de toutes les lames
- pas de risques de fentes
- pose simple et rapide

### Usinage aux extrémités

- pose en continuité de qualité



## Le plus Simonin

Modèle déposé

Pour parfaire le revêtement extérieur de votre maison, nous vous proposons des encadrements de menuiseries exclusifs :

- Étanches à l'eau et à l'air
- Modulables avec les volets et menuiseries
- Fiables dans le temps
- Personnalisables selon vos couleurs\*

\*disponibles en épicea peint (toutes teintes) ou mélèze.



# La gamme

Modèle déposé

Toutes les lames de l'Openlam® sont rainées et bouvetées.  
Grâce au bardage Openlam® la mise en œuvre d'un pare-pluie résistant aux rayons UV, au gel, à la déchirure ne s'impose plus.



N°61

N°60

Épaisseur 31 mm  
Largeur utile 120 mm  
Longueur 3.70 ml

Ci-contre

Finition brossée + teinte gris vieilli  
Autres couleurs, se référer au nuancier **Funlam®**

## Mariage de styles et de profils

Tous les profils Openlam® peuvent s'emboîter avec les profils Funlam®

- Emboîtement avec Funlam N°20 et N°21 sans calage
- Emboîtement avec Funlam N°22 et N°23 avec calage au dos de l'Openlam®




Mélèze naturel sans finition




Mélèze naturel

Sans traitement - Sans finition


Mélèze avec finition + fond de rainures peint




Mélèze  
Rainures noires



Mélèze  
Rainures rouges



Mélèze  
Rainures vertes



Mélèze  
Rainures bleues

Épicéa avec finition peinture acrylique

Nouveau



Gris vieilli

Couleurs non contractuelles

Les profils horizontaux



N°61

N°60

Les profils verticaux



N°71

N°70

NB: L'intensité de la pigmentation d'une peinture ou d'une lasure influe fortement sur la tenue des couleurs.

## Esthétique et pérennité des ouvrages

Le bardage Openlam® offre de nouvelles perspectives architecturales et confère à vos projets un aspect plus léger.

En associant les différents profils, vous créez des façades inédites.

## Pose simple et rapide

La mise en œuvre de l'Openlam®, s'opère de la même manière que celle de son aîné, le bardage bois massif Funlam®.

Le tri et la sélection du bois assurent rectitude et stabilité de chaque lame.

Face au vrai bardage à claire-voie le gain de temps lors de la pose est évident.



Photos Simonin, Menuiserie Confort

**SIMONIN**  
Wood Solutions